


КАК ТРЕТЬИ ЛИЦА МОГУТ ЗАВЛАДЕТЬ ВАШИМИ ПЕРСОНАЛЬНЫМИ ДАННЫМИ

и получить несанкционированный доступ
к Личному кабинету клиента?



ТРЕБОВАТЬ
КРЕДИТ




01 

Утеря или передача третьим лицам данных для входа в Личный кабинет — логина, пароля, одноразового SMS-кода

04 

Клиент вошел в Личный кабинет с использованием незащищенного соединения (например, публичные WI-FI сети)

02 

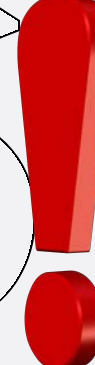
Третьи лица неправомерно использовали персональные данные клиента

05 

Клиент ввел данные для входа в Личный кабинет на мошеннических сайтах-двойниках

03 

Третьи лица получили несанкционированный доступ к устройству, с которого клиент входит в Личный кабинет

06 

Клиент использовал приложение ГЛАВПОТРЕБКРЕДИТ, загруженное из неофициальных источников

РЕКОМЕНДУЕМЫЕ МЕРЫ

Для предотвращения несанкционированного доступа третьих лиц к Личному кабинету клиента и размещенной в нем информации





Хранить в тайне и не передавать третьим лицам данные для входа в Личный кабинет



Не использовать незащищенное соединение для входа в Личный кабинет



В случае утраты данных для входа в Личный кабинет незамедлительно обращаться в службу поддержки клиентов



Внимательно проверять адрес сайта, с которого Клиент входит в Личный кабинет



При утере мобильного устройства незамедлительно заблокировать SIM-карту и сообщить в службу поддержки клиентов



Для входа в Личный кабинет использовать лишь приложения, загруженные с официальных источников (Google Play, Apple AppStore и официальный сайт glavpotrebcredit.ru)



Использовать на устройствах только лицензионное программное обеспечение, WEB-браузеры и иное прикладное программное обеспечение



Не использовать для входа в Личный кабинет средства удаленного администрирования



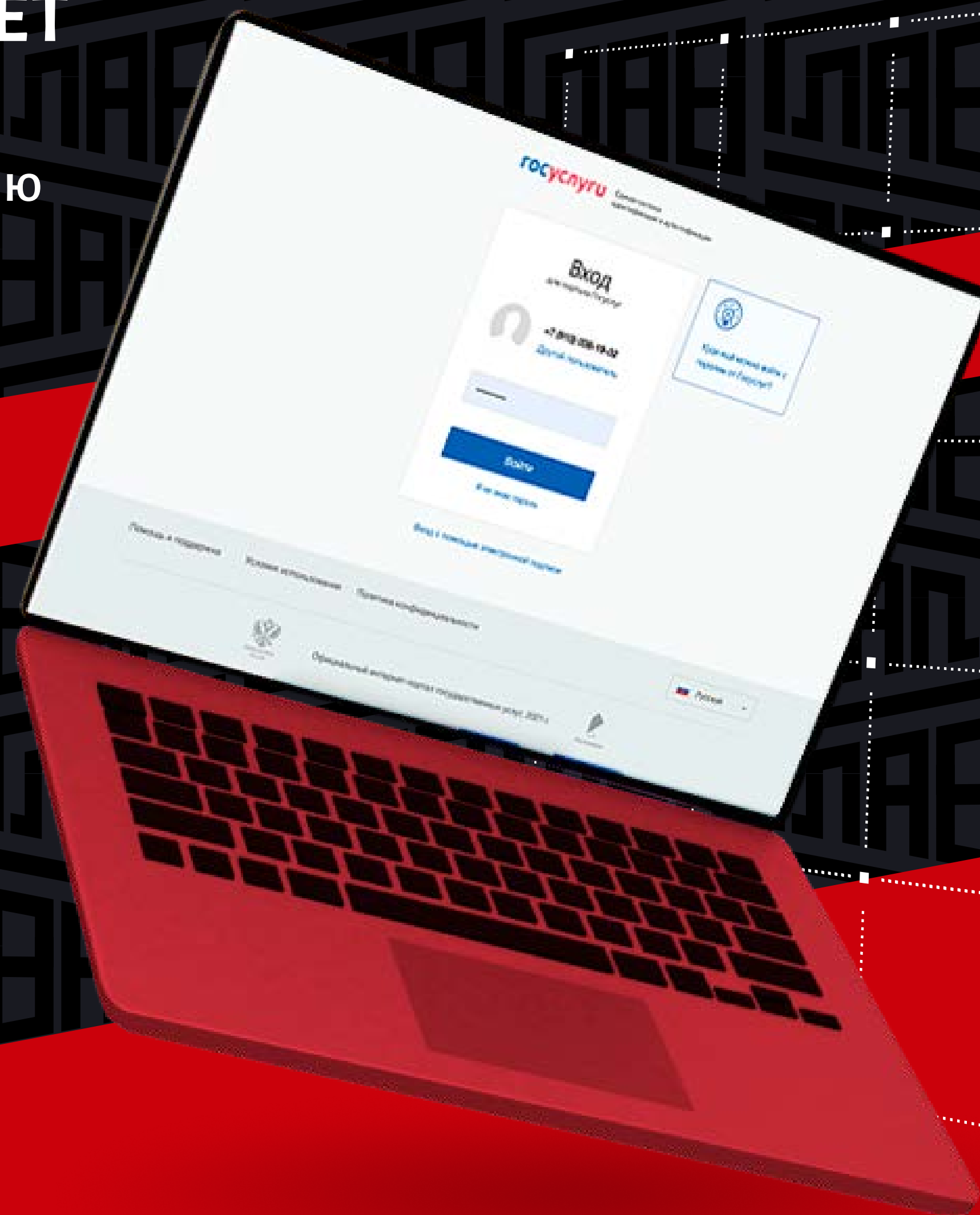
Устанавливать и своевременно обновлять на устройствах антивирусную защиту



При работе с Личным кабинетом использовать парольную защиту

ПРИ ИСПОЛЬЗОВАНИИ ГОСУСЛУГ ДЛЯ ВХОДА В ЛИЧНЫЙ КАБИНЕТ

используйте двухфакторную аутентификацию
(двухэтапную проверку кода)



Общие рекомендации для безопасной работы с данными на Госуслугах:



используйте уникальную связку логина и пароля



храните логин и пароль в безопасности



не передавайте кому-либо информацию для входа в ваш личный кабинет, приходящую от отправителя gosuslugi и номера 0919



используйте двухфакторную аутентификацию



включите уведомления от Госуслуг на электронную почту



добавьте в личном кабинете контрольный вопрос — его будут запрашивать при восстановлении доступа



не заходите в личный кабинет со случайных компьютеров, интернет-кафе или других непроверенных мест



используйте только лицензионное программное обеспечение



устанавливайте все необходимые обновления безопасности, рекомендуемые производителем программного обеспечения



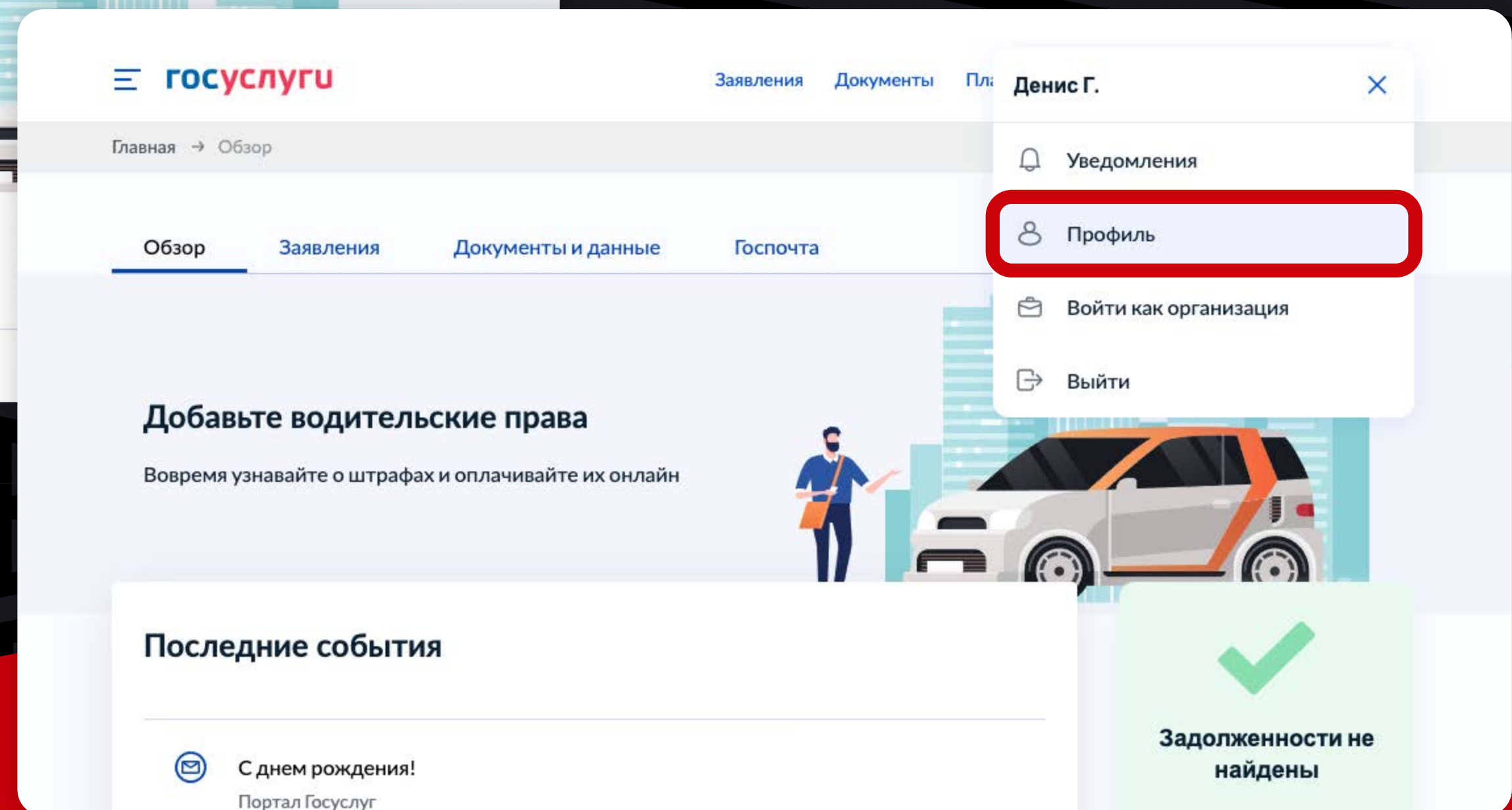
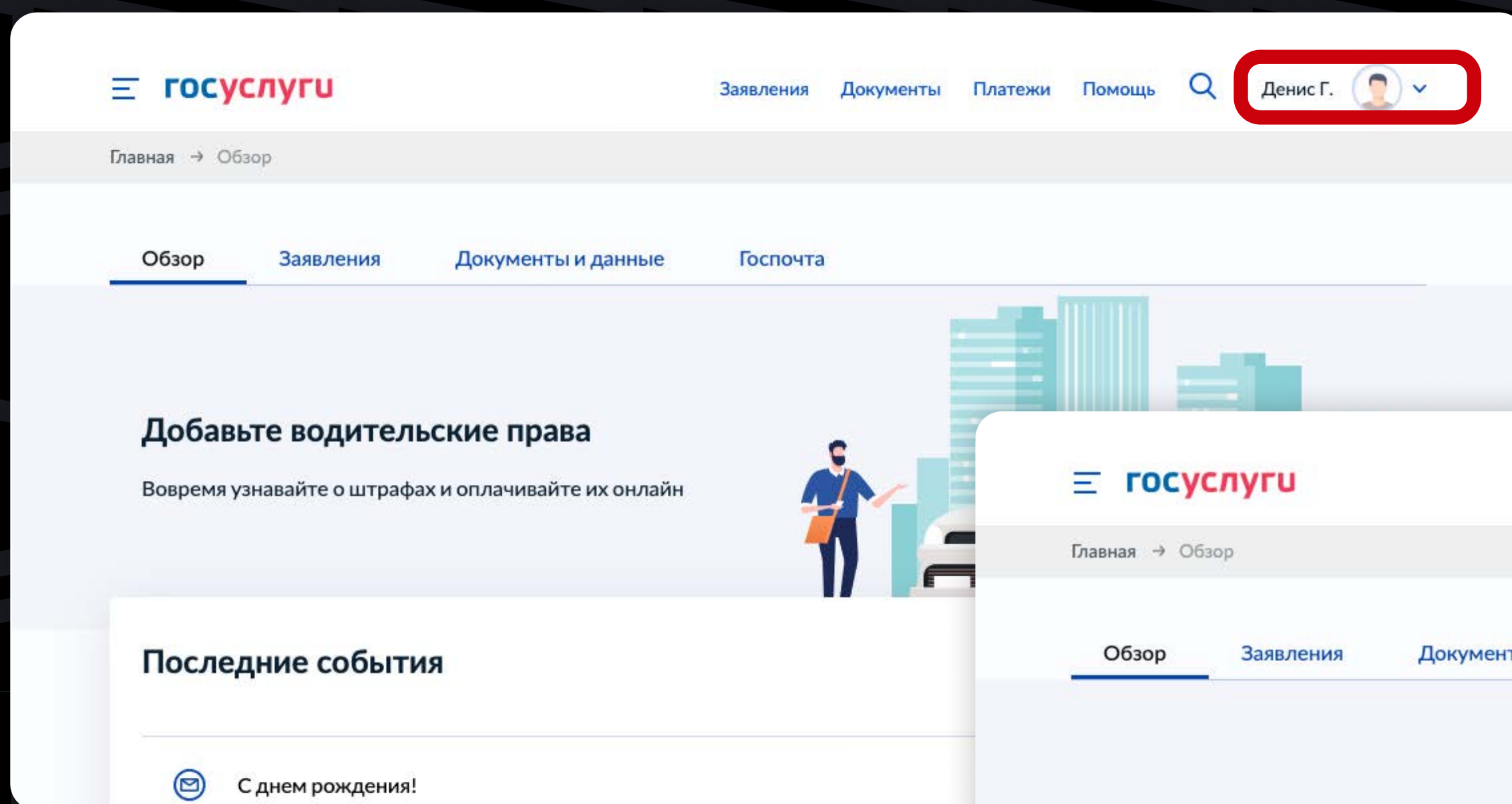
устанавливайте и регулярно обновляйте лицензионное антивирусное программное обеспечение, регулярно проводите проверку на отсутствие вирусов



не загружайте программы и данные из непроверенных источников, не посещайте сайты сомнительного содержания



Ввести(изменить) свои контактные данные можно на сайте <https://www.gosuslugi.ru/> на странице «**Безопасность**» в разделе «Учетная запись». Для этого нужно нажать на стрелку «вниз» и войти в «Профиль»





Для настройки двухэтапной проверки кода на странице «Безопасность» в разделе «Вход в систему» перейти по ссылке «Настроить»:

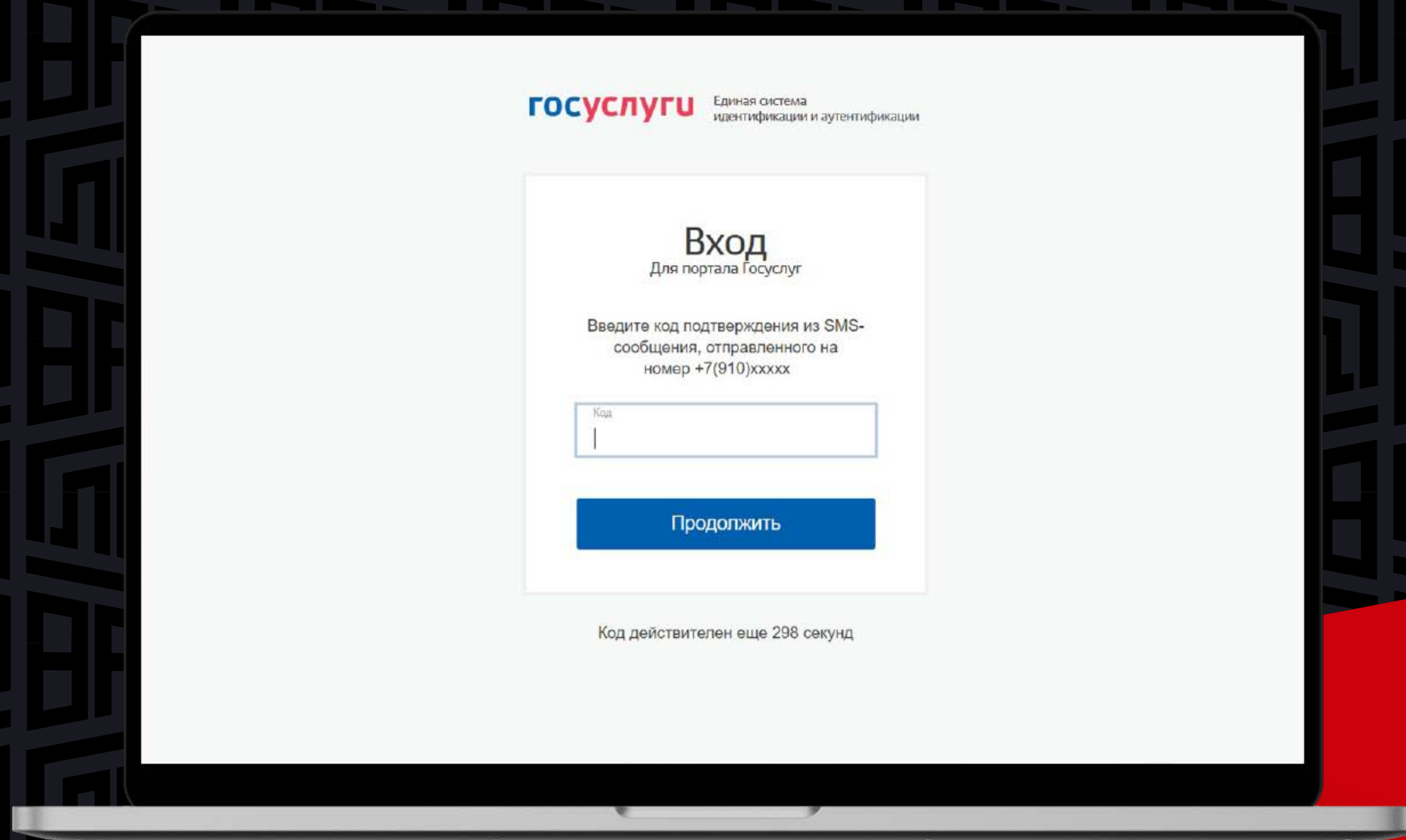
Скриншот страницы «Профиль» на портале gosuslugi.ru. В меню «Вход в систему» выбран пункт «Вход с подтверждением по SMS». Кнопка «Настроить» выделена красным кругом. В боковом меню «Безопасность» также выделено красным кругом.

Скриншот окна «Вход с подтверждением по SMS». В сообщении указано: «SMS сообщения с кодом подтверждения будут отправляться на номер +7 (910) 008-...». Требуется подтвердить активацию функции паролем. Поле для ввода пароля выделено красным прямоугольником. Кнопки «Включить» и «Отменить» находятся под полем ввода.

В открытом окне ввести свой пароль и нажать «Включить»:



После включения двухэтапной проверки входа при каждом входе в систему по паролю Вам будет отправляться SMS-сообщение с кодом подтверждения, который необходимо вводить в специальном поле:



БЫСТРО ВЫГОДНО



П О Т Р Е Б
К Р Е Д И Т

ООО МФК «ВЭББАНКИР»

glavpotrebcredit.ru

info@glavpotrebcredit.ru

